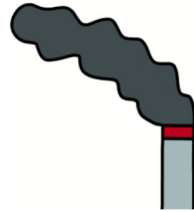
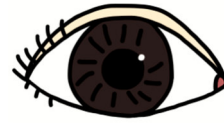




F ____ er




R ____ ch




____ ge




W ____ n



F ____ le



S ____ l




M ____ rer



B ____ m



R ____ s



____ to



H ____ s



S ____ fe



____ s



M ____ s

Ei Au Eu

ei au eu

Welcher Laut fehlt?

Schreibe die Wörter
in dein Heft!




___ mer




Sch ___ fel



B ___ n



R ___ m



Z ___ n



___ le



B ___ tel



L ___ ter



T ___ be




G ___ ge



___ ro



Sch ___ m



R ___ pe



L ___ ne



P ___ se

Laute unterscheiden: ei, au oder eu

Wie kann das Material eingesetzt werden?

- Einzel- und Gruppenarbeit
- Wortkarten laminieren: die Wörter mit dem passenden Laut aufschreiben
- Arbeitsblatt: Lücken ausfüllen und die Wörter anschließend aufschreiben

Was wird gefördert?

- Laute ei, eu und au im Wort erkennen
- ei, eu und au unterscheiden lernen
- Rechtschreibung: einfache Wörter mit ei, eu und au schreiben

Tipps:

- die Laute ei, au und eu ausreichend einzeln üben, bevor sie unterschieden werden müssen
- nicht nur Lücken ausfüllen - das Schreiben ganzer Wörter hilft beim Einprägen der Schreibweisen
- beim Schreiben der Wörter die Artikel hinzufügen
- mit den Wörtern kurze Sätze bilden

Das Lernmaterial wurde mit der ‚Druckschrift BY WOK‘ aus dem kostenlosen Programm ‚Lesen Lernen‘ von Wolfram Eßer erstellt (www.derwok.de).