



Rose



Hose




Maus




Haus



Sonne



Tonne



Reis



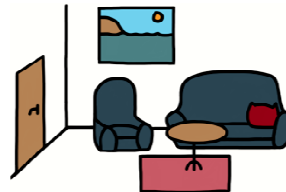
Eis



Baum



Raum



Eule



Beule



Mund



Hund



Insel




Pinsel




Bein




Schwein




Löwe



Möwe




Brot



Boot



Bus



Kuss



Puppe



Suppe



Zelt



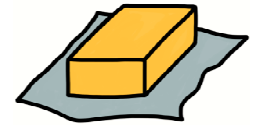
Welt



Mutter



Butter



Mütze



Pfütze



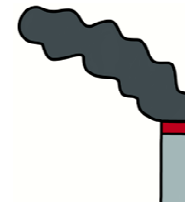
Kleid




Zeit



Rauch



Lauch





## Reime erkennen

Wie kann das Material eingesetzt werden?

- Einzel- und Gruppenförderung
- Wörter lesen und die Paare zuordnen

Was wird gefördert?

- Reime erkennen
- Leseverständnis (Unterstützung durch Bilder)

Tipps:

- die Wörter auch aufschreiben
- weitere Reime finden

*Das Lernmaterial wurde mit der ‚Druckschrift BY WOK‘ aus dem kostenlosen Programm ‚Lesen Lernen‘ von Wolfram Eßer erstellt ([www.derwok.de](http://www.derwok.de)).*